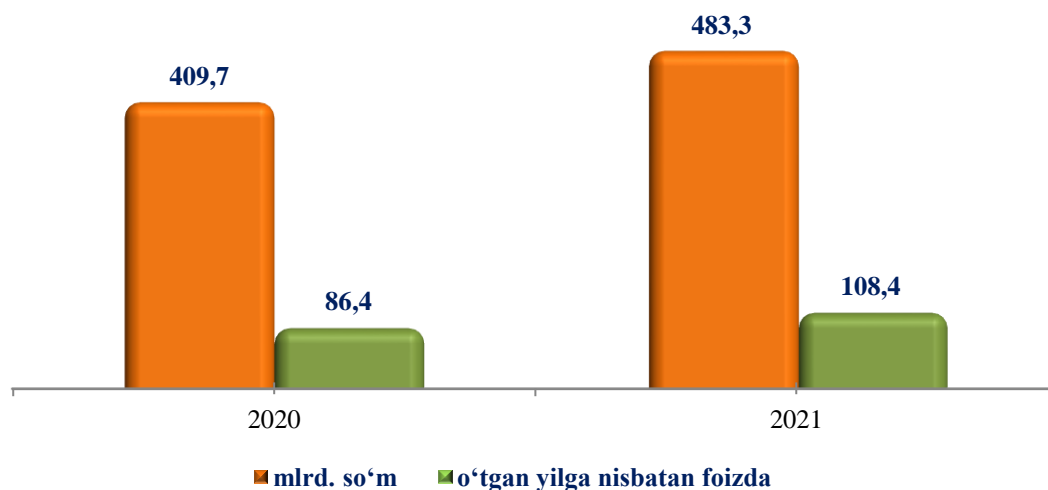


V. INVESTITSİYALAR VA QURILISH

2021 yil yanvar-dekabrida asosiy kapitalga kiritilgan investitsiyalarning umumiy hajmi milliy valyutada 483,3 mlrd. soʻmni yoki 2020 yilning mos davriga nisbatan oʻsish surʻati 108,4 foizni tashkil qildi.

Asosiy kapitalga kiritilgan investitsiyalar

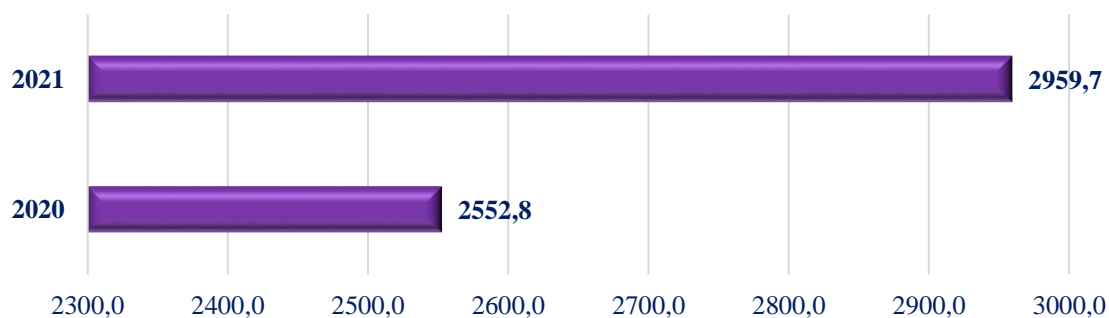


	Asosiy kapitalga oʻzlashtirilgan investitsiyalar					
	2020 y.			2021 y.		
	jami, mlrd.soʻm	oʻsish surʻati, % da	ulushi, %	jami, mlrd.soʻm	oʻsish surʻati, % da	ulushi, %
Qoraqalpogʻiston Respublikasi	7 089,8	69,9	100,0	7 879,1	102,1	100,0
Ellikqalʼa tumani	409,7	86,4	5,8	483,3	108,4	6,1

Aholi jon boshiga investitsiya koʻrsatkichlari

	2020 y.		2021 y.	
	ming soʻm	oʻsish surʻati, % da	ming soʻm	oʻsish surʻati, % da
Qoraqalpogʻiston Respublikasi	3 710,0	68,9	4069,6	100,7
Ellikqalʼa tumani	2552,8	84,9	2959,7	106,6

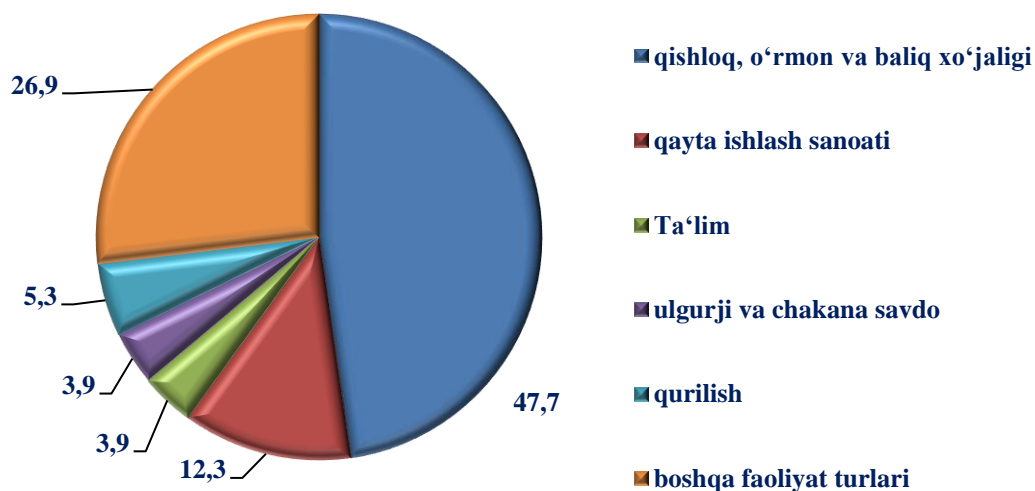
Aholi jon boshiga asosiy kapitalga investitsiyalar (ming so‘m)



2021 yilning yanvar-dekabrida asosiy kapitalga investitsiyalarning moliyalashtirish manbalari bo‘yicha taqsimlanishi

	<i>mlrd.so‘m</i>	<i>jamiga nisbatan % da:</i>
Jami moliyalashtirish manbalari hisobidan, <i>mlrd. so‘m</i>	483,3	100,0
Davlat byudjeti	76,7	15,9
Asosan korxon va aholi mablag‘lari	171,2	35,4
Tiklanish va tarakkiyot jamgarmasi	11,2	2,3
Suv ta‘minoti va kanalizatsiya tizimlarini rivojlantirish jamg‘armasi	0,9	0,2
Tijorat banklari kreditlari va boshqa qarz mablag‘lari	51,2	10,6
Xorijiy investitsiya va kreditlar	172,1	35,6

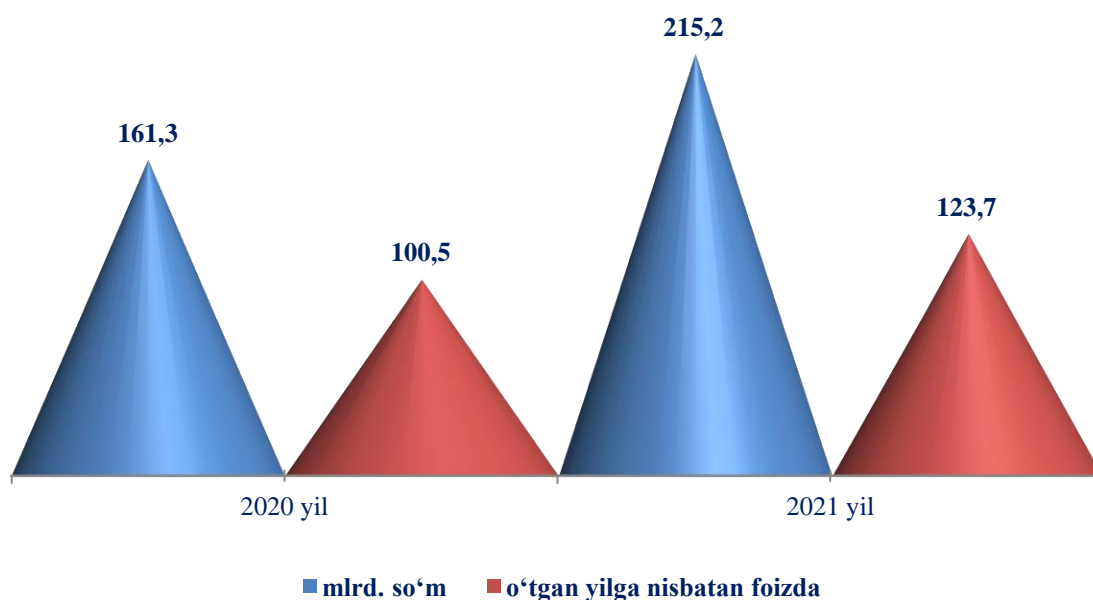
Iqtisodiy faoliyat turlari bo‘yicha asosiy kapitalga kiritilgan investitsiyalar (%da)



Qurilish faoliyati

2021 yil yanvar–dekabr oylarida 215,2 mlrd. so‘mlik qurilish ishlari bajarilib, o‘shish sur‘ati 2020 yilning yanvar–dekabr oylariga nisbatan 123,7 foizni tashkil etdi.

2021 yilning yanvar-dekabr oylarida qurilish ishlarining hajmi va o‘shish sur‘ati



	Bajarilgan qurilish ishlari					
	2020 y.			2021 y.		
	<i>jami, mlrd.so‘m</i>	<i>o‘shish sur‘ati, % da</i>	<i>ulushi, %</i>	<i>jami, mlrd.so‘m</i>	<i>o‘shish sur‘ati, % da</i>	<i>ulushi, %</i>
Qoraqalpog‘iston Respublikasi	3992,5	107,0	100,0	4772,6	110,5	100,0
Ellikqal‘a tumani	161,3	100,5	4,0	215,2	123,7	4,5

Aholi jon boshiga qurilish ishlari hajmi

	2020 y.		2021 y.	
	ming so‘m	o‘sish sur‘ati, % da	ming so‘m	o‘sish sur‘ati, % da
Qoraqalpog‘iston Respublikasi	2089,2	105,4	2 465,0	109,0
Ellikqal‘a tumani	1004,8	98,7	1317,7	121,5

2021 yilning yanvar-dekabrida yangi qurilish va rekonstruksiya hisobidan foydalanishga topshirilgan turar–joy va ijtimoiy soha obyektlari

	Barcha manbalar hisobidan			
	foydalanishga topshirildi		2020 yil yanvar–dekabriga nisbatan foizda	
	jami	shu jumladan qishloq joylarda	jami	shu jumladan qishloq joylarda

Uy–joy, umumiy maydoni ming kv.m	97,6	80,4	191,7	195,6
<i>undan:</i>				
yakka tartibdagi uy–joylar	97,6	80,4	218,8	231,0
yakka tartibdagi uy–joylar namunaviy loyihalar bo‘yicha shahar va qishloq joylarda	-	-	-	-
Kasalxonalar, yotoq o‘rni	-	-	-	-
Umumiy ta‘lim va maxsus maktablar, o‘quvchilar o‘rni	690	690	-	-
Suv tarmoqlari, km.	24,6	19,7	-	-
Gaz tarmoqlari, km.	-	-	-	-

2021 yil yanvar-dekabrida umumiy maydoni 97,6 ming kv.m. bo‘lgan 395 ta uy (2020 yilning yanvar-dekabriga nisbatan 191,7 foiz) uy–joy foydalanishga topshirildi.