

VI. ISTE'MOL BOZORI VA TASHQI IQTISODIY ALOQALAR

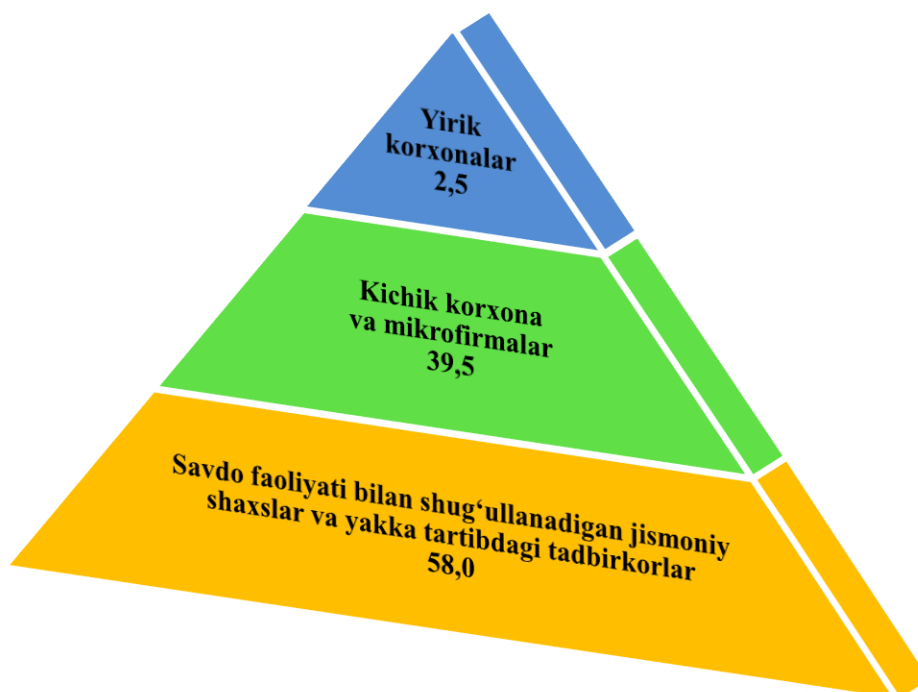
Joriy yilning yanvar-dekabr oylarida chakana savdo tovar aylanmasi 485,1 mlrd. soʻmni yoki 2020 yilning shu davriga nisbatan 108,2 % ni tashkil qildi.

Yirik korxonalarining chakana savdo tovar aylanmasida (umumiy ovqatlanishni qoʻshgan holda) 12,3 mlrd. soʻmni tashkil qiladi va umumiy chakana savdo tovar aylanmasidagi ulushi 2,5 % ni tashkil qildi.

Kichik korxonalar va mikrofirmalarning tovar aylanmasi 191,2 mlrd. soʻmga yetdi, umumiy chakana savdo tovar aylanmasidagi ulushi esa 39,5 % ni tashkil qildi.

Umumiy tovar aylanmasi hajmining 281,6 mlrd. soʻmi yakka tartibdagi tadbirkorlar va jismoniy shaxslarning hisobiga toʻgʻri keldi. Ushbu sektorning jami chakana savdo tovar aylanmasi hajmidagi ulushi 58,0 % ga teng boʻldi.

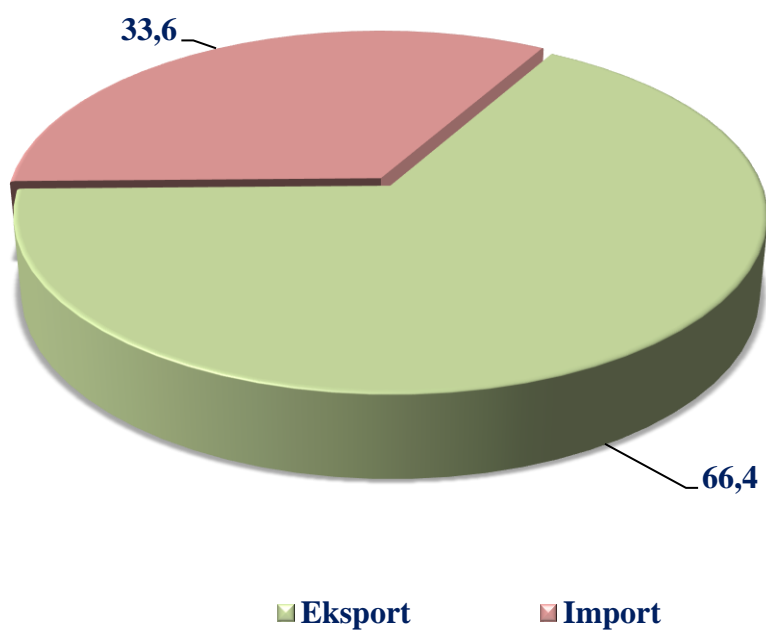
Chakana savdo tovar aylanmasi (ovqatlanishni qoʻshgan holda) tarkibi, foizda (2021 yilning yanvar–dekabr holatiga)



	Jami		Aholi jon boshiga	
	mlrd. so'm	2020 yilning yanvar-dekabriga nisbatan foizda	ming so'm	2020 yilning yanvar-dekabriga nisbatan foizda

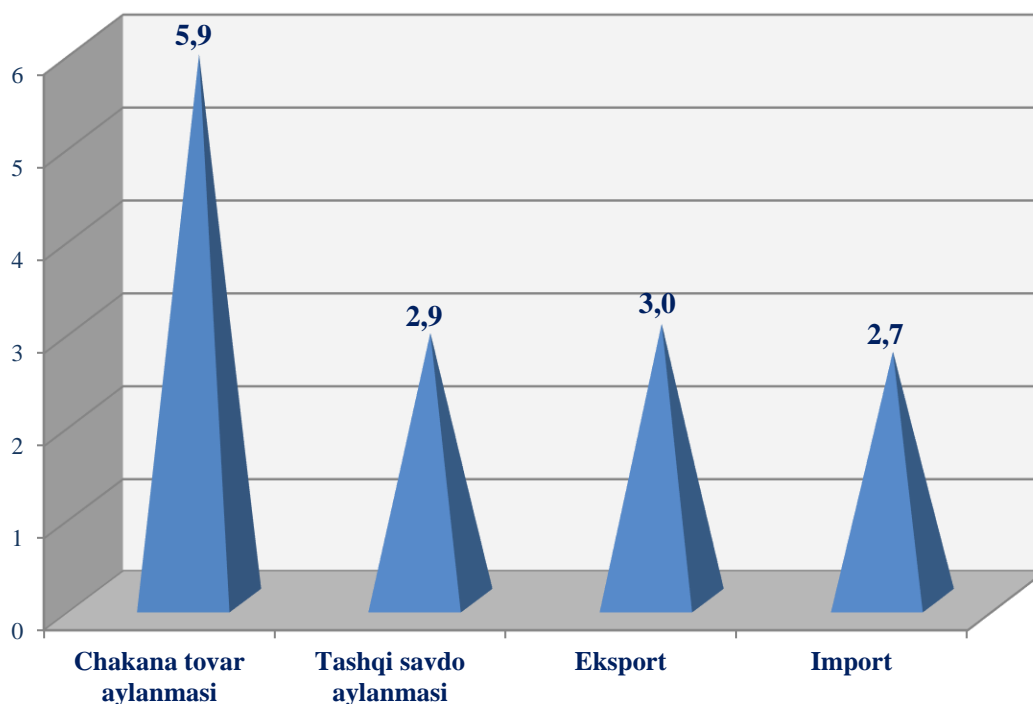
Chakana tovar aylanmasi	485,1	108,2	2970,5	106,3
-------------------------	-------	-------	--------	-------

Tashqi savdoda eksport va importni ulushi, foizda



Ellikqal'a tumanida tashqi savdoning 33,6 foizni import tashkil qiladi. Import yanvar-dekabr oyida 6,4 mln dollarga teng bo'ldi.

Ellikqal'a tumanining ichki va tashqi savdo ko'rsatkichlarining Qoraqalpog'iston Respublikasida tutgan ulushi, foizda



Tashqi savdo aylanmasi

(mln. AQSh dollari)

	Tashqi savdo aylanmasi	Eksport	Import	Saldo
--	------------------------	---------	--------	-------

2021 yilning yanvar-dekabr oylarida	19,1	12,7	6,4	6,3
-------------------------------------	------	------	-----	-----

Ellikqal'a tumani tashqi savdo aylanmasi 2021 yilning yanvar–dekabrda 19,1 mln. AQSh dollari, jumladan eksport 12,7 mln. AQSh dollari, import 6,4 mln. AQSh dollari, shuningdek tashqi savdo saldosini 6,3 mln. AQSh dollari tashkil etdi.