

## IV. KORXONALAR VA TASHKILOTLAR FAOLIYATINING UMUMIY TAVSIFI

### 1.1 Korxonalar va tashkilotlarning umumiy tavsifi

Korxonalar va tashkilotlar yagona davlat registri ma'lumotlariga ko'ra, tuman bo'yicha 2022 yilning 1 yanvar holatiga ro'yxatga olingan yuridik shaxslar soni 2969 tani tashkil qilib, shundan 2340 tasi yoki 78,8 foizi faoliyat ko'rsatmoqda.

Iqtisodiy faoliyat turlari bo'yicha ro'yxatga olingan korxonalar va tashkilotlarning asosiy qismi qishloq, o'rmon va baliqchilik xo'jaligi 1656 ta (55,8 foizi), savdo 400 ta (13,5 foiz), sanoat 256 ta (8,6 foizi) va qurilish sohalariga 114 ta (3,8 foizi), yashash va ovqatlanish buyicha xizmatlar 97 ta (3,3 foizi) soxalariga to'g'ri keladi.

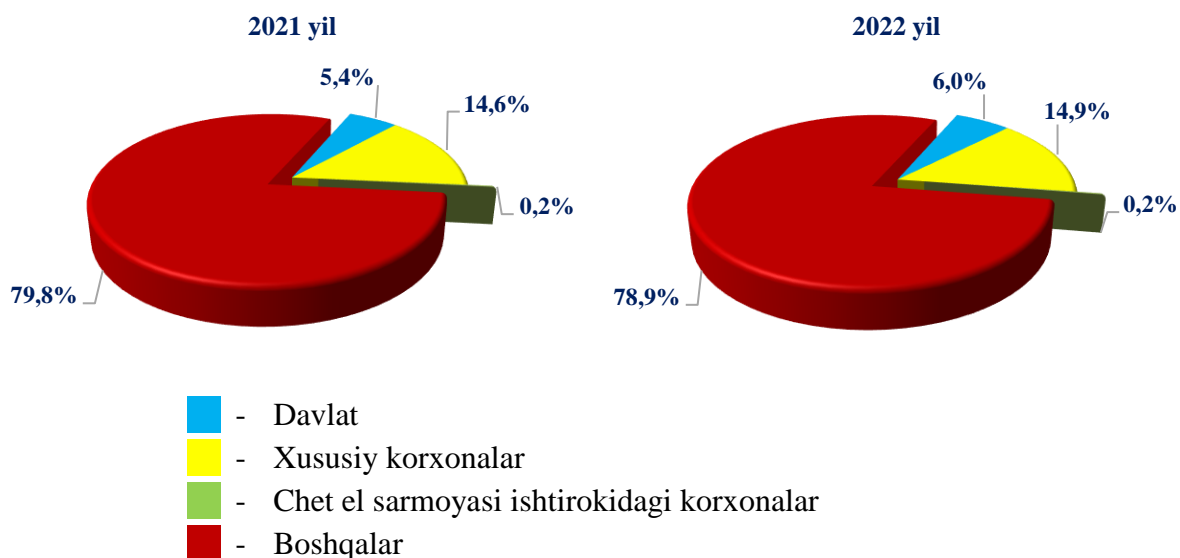
#### 2022 yilning 1 yanvar holatiga ro'yxatga olingan hamda faoliyat ko'rsatayotgan korxonalar va tashkilotlar iqtisodiy faoliyat turlari bo'yicha

	Ro'yxatga olinganlar		Faoliyat ko'rsatayotganlar	
	<i>birlik</i>	<i>yakunga nisbatan foizda</i>	<i>birlik</i>	<i>yakunga nisbatan foizda</i>
<b>Jami</b>	<b>2969</b>	<b>100,0</b>	<b>2340</b>	<b>100,0</b>
<i>shu jumladan:</i>				
qishloq, o'rmon va baliqchilik xo'jaligi	1656	55,8	1079	46,1
sanoat	256	8,6	241	10,3
qurilish	114	3,8	110	4,7
savdo	400	13,5	385	16,5
tashish va saqlash	54	1,8	52	2,2
yashash va ovqatlanish bo'yicha xizmatlar	97	3,3	91	3,9
axborot va aloqa	9	0,3	8	0,3
sog'liqni saqlash va ijtimoiy xizmatlar ko'rsatish	22	0,7	21	0,9
boshqa turdagi xizmatlar ko'rsatish	361	12,2	353	15,1

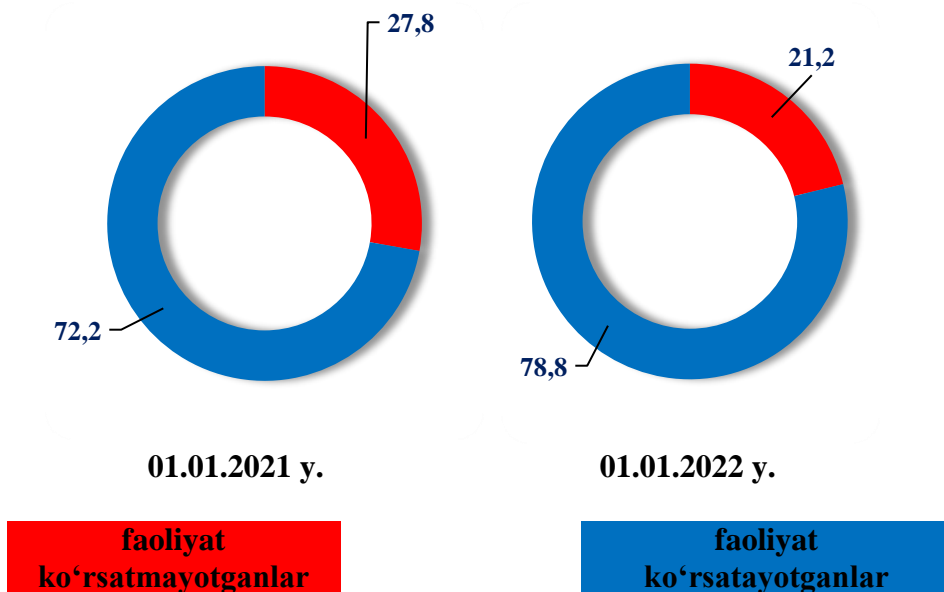
Ro'yxatga olingan korxonalar umumiy sonining 8,3 foizi notijorat mulki hamda 91,7 foizi tijorat mulki shaklidagi korxonalarni tashkil etadi.

Ushbu korxonalarining 6,0 foizi davlat korxonalar, 14,9 foizi xususiy korxonalar, 0,1 foizi chet el sarmoyasi ishtirokidagi korxonalar, 80,6 foizi boshqa korxonalar ulushiga to'g'ri keldi.

**Ro'yxatga olingan yuridik shaxslarning tashkiliy-huquqiy shakllari**  
(1 yanvar holatiga, umumiy soniga nisbatan foiz hisobida)



**Korxonalar va tashkilotlarning umumiy sonidan faoliyat ko'rsatayotganlar va faoliyat ko'rsatmayotganlarning ulushi, %**



**Yanvar-dekabr oylarida yangi tashkil etilgan korxonalar va tashkilotlarning  
iqtisodiy faoliyat turlari bo'yicha soni, birlikda  
(fermer va dehqon xo'jaliklaridan tashqari)**

	2020 y.		2021 y.	
	<i>umumiy soni</i>	<i>ulushi, %</i>	<i>umumiy soni</i>	<i>ulushi, %</i>
<b>Jami</b>	<b>287</b>	<b>100</b>	<b>288</b>	<b>100</b>

*shundan:*

qishloq, o'rmon va baliqchilik xo'jaligi	53	18,5	53	18,4
sanoat	84	29,3	78	27,1
qurilish	12	4,2	12	4,2
savdo	97	33,8	79	27,4
tashish va saqlash	4	1,4	12	4,2
yashash va ovqatlanish bo'yicha xizmatlar	12	4,2	17	5,9
axborot va aloqa	5	1,7	5	1,7
sog'liqni saqlash va ijtimoiy xizmatlar ko'rsatish	5	1,7	2	0,7
boshqa turlar	15	5,2	30	10,4

2021 yil yanvar-dekabrda jami 288 ta yangi korxonalar va tashkilotlar ro'yxatga olingan (shundan kichik biznes subyektlari 278 ta).

Iqtisodiy faoliyat turlari bo'yicha yangi ro'yxatga olingan korxonalar va tashkilotlarning 79 (27,4 foiz) tasi savdo, 78 (27,1 foiz) tasi sanoat, 12 (4,2 foiz) tasi qurilish, 53 (18,4 foiz) tasi qishloq, o'rmon va baliqchilik xo'jaligi sohaslariga to'g'ri keladi.

Hisobot davrida 160 ta korxonalar va tashkilotlar faoliyati tugatilgan.

## **Kichik tadbirkorlik subyektlari** (dehqon va fermer xo'jaliklarisiz)

Korxonalar va tashkilotlar yagona davlat registri ma'lumotlariga ko'ra, 2022 yilning 1 yanvar holatiga ro'yxatga olingan kichik tadbirkorlik subyektlari (dehqon va fermer xo'jaliklarisiz) soni 1271 tani tashkil qilib, shundan 1211 tasi yoki 95,3 foizi faoliyat ko'rsatmoqda.

Iqtisodiy faoliyat turlari bo'yicha ro'yxatga olingan kichik tadbirkorlik subyektlarining asosiy qismi savdo 400 ta (31,5 foizi), sanoat 255 ta (20,1 foizi), qishloq, o'rmon va baliqchilik xo'jaligi 203 ta (16,0 foizi), qurilish 113 ta (8,9 foizi), yashash va ovqatlanish bo'yicha xizmatlar 97 ta (7,7 foizi) sohalariga to'g'ri keladi.

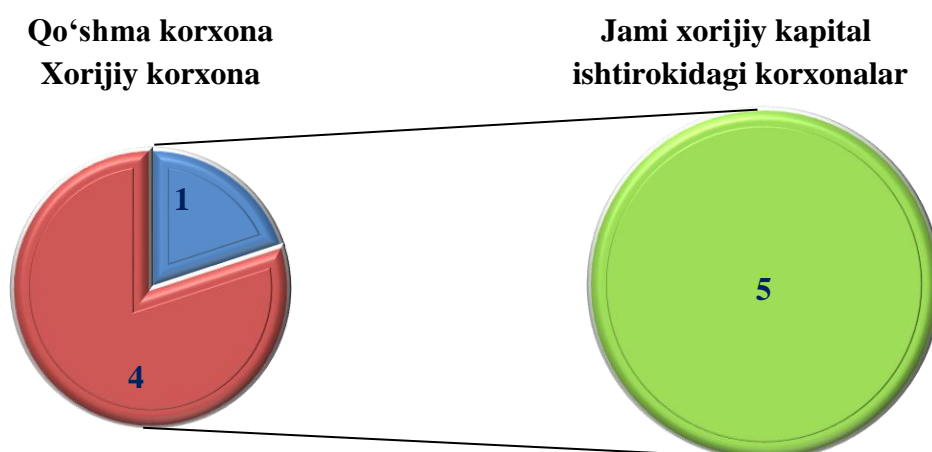
### **2022 yilning 1 yanvar holatiga ro'yxatga olingan hamda faoliyat ko'rsatayotgan kichik tadbirkorlik subyektlari iqtisodiy faoliyat turlari bo'yicha soni** (dehqon va fermer xo'jaliklarisiz)

	Ro'yxatga olinganlar		Faoliyat ko'rsatayotganlar	
	birlik	yakunga nisbatan foizda	birlik	yakunga nisbatan foizda
<b>Jami</b>	<b>1271</b>	<b>100,0</b>	<b>1211</b>	<b>100,0</b>
<i>shu jumladan:</i>				
qishloq, o'rmon va baliqchilik xo'jaligi	203	16,0	193	15,9
sanoat	255	20,1	240	19,8
qurilish	113	8,9	109	9,0
savdo	400	31,5	385	31,8
tashish va saqlash	53	4,2	51	4,2
yashash va ovqatlanish bo'yicha xizmatlar	97	7,7	91	7,5
axborot va aloqa	8	0,6	7	0,6
sog'liqni saqlash va ijtimoiy xizmatlar ko'rsatish	17	1,3	17	1,4
boshqa turdagi xizmatlar ko'rsatish	125	9,7	118	9,8

## Xorijiy investitsiyalar va sarmoyalar ishtirokidagi korxonalar

Korxonalar va tashkilotlar yagona davlat registri ma'lumotlariga ko'ra, 2022 yilning 1 yanvar holatiga ro'yxatga olingan xorijiy investitsiyalar va sarmoyalar ishtirokidagi korxonalar soni 5 tani tashkil qilib, barchasi faoliyat ko'rsatib kelmoqda.

### Faoliyat ko'rsatayotgan xorijiy kapital ishtirokidagi korxonalarining iqtisodiy faoliyat turlari bo'yicha soni, birlikda



### Faoliyat ko'rsatayotgan xorijiy kapital ishtirokidagi korxonalarining iqtisodiy faoliyat turlari bo'yicha soni, birlikda

	01.01.2021 y.		01.01.2022 y.	
	Korxonalar soni	Jamiga nisbatan ulushi, %	Korxonalar soni	Jamiga nisbatan ulushi, %
<b>Jami</b>	<b>4</b>	<b>100,0</b>	<b>5</b>	<b>100,0</b>
<i>shundan:</i>				
sanoat	3	75,0	4	80,0
yashash va ovqatlanish bo'yicha xizmatlar	1	25,0	1	20,0

**Faoliyat ko'rsatayotgan qishloq xo'jaligi korxonalarining  
mulkchilik shakli bo'yicha yillar kesimida tahlili, birlikda**

	Fermer va dehqon xo'jaliklari soni	shundan:	
		fermer xo'jaliklari	dehqon xo'jaliklari
01.01.2021 y.	951	582	369
01.01.2022 y.	882	650	232

**Oilaviy korxonalar to'g'risida ma'lumot**

2022 yilning 1 yanvar holatiga Ellikkala tumanida jami 157 ta oilaviy korxonalar ro'yxatdan o'tgan bo'lib, o'tgan yilga nisbatan 33 taga, faoliyat ko'rsatayotganlari esa 149 tani tashkil etib, 32 taga ko'payganligi kuzatilgan.

Ellikkala tumanida ro'yxatdan o'tgan oilaviy korxonalarining respublikada tutgan ulushi 7,7 foizga teng bo'lgan, mos ravishda faoliyat ko'rsatayotgan oilaviy korxonalar 7,7 foizni tashkil etgan.

	<i>Ro'yxatga olingan</i>		<i>Faoliyat ko'rsatayotgan</i>	
	<i>01.01.2021 y.</i>	<i>01.01.2022 y.</i>	<i>01.01.2021 y.</i>	<i>01.01.2022 y.</i>
<b>Qoraqalpog'iston Respublikasi</b>	<b>1701</b>	<b>2050</b>	<b>1602</b>	<b>1932</b>
Ellikkal'a tumani	124	157	117	149
Qoraqalpog'iston Respublikasidagi ulushi, %	7,3	7,7	7,3	7,7